



PARTICIPACE 21

Školní Péběčko


Participativní rozpočtování v době koronaviru

Několik čísel



Péběčka na školách (2016–2020)

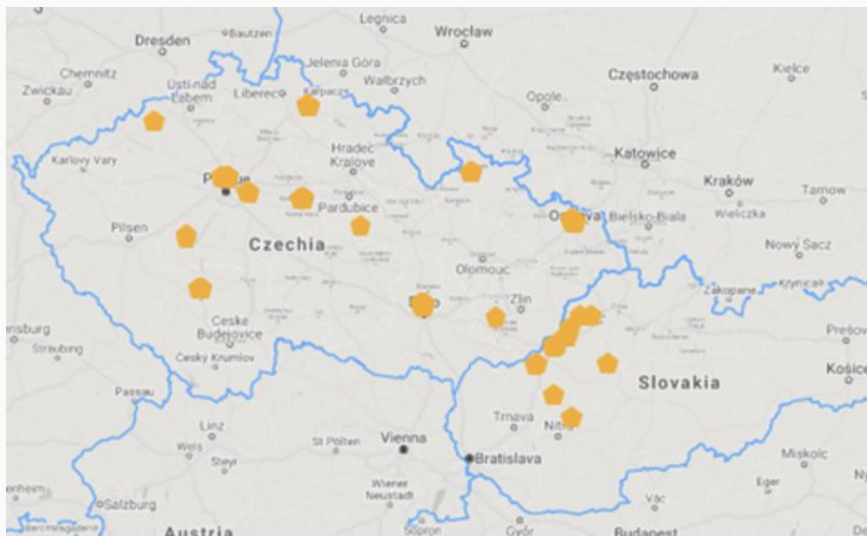
- Zúčastnilo se **21.142** žáků a studentů z **68** škol
- Cca **2.662** na **10** ZŠ absolvovalo Péběčko již dvakrát
- Bylo rozděleno **2,711.000** CZK (**108.440** EUR)
- Do hlasování postoupilo **534** návrhů
- Bylo realizováno **139** projektů
- Průměrně **19.500** CZK (**780** EUR) na projekt



Pébéčka na školách (2016–2020)

Česká republika
(2016–2020)

15.634 žáků (**50** ZŠ)
1.173 studentů (**5** SŠ)
2,261.000 CZK
(**90.440** EUR)



Slovenská republika
(2019–2020)

4.323 studentů (**13** SŠ)
450.000 CZK
(**18.000** EUR)

Jak to vlastně děláme,
že školy takhle chytáme?



Takhle Péběčko pro školy vypadalo

- Návodů krok za krokem
- Podrobné návody vždy po ruce
- Materiály připravené k tisku
- Kontrolní seznam úkolů pro přehled
- Ověření hlasujících PIN kódy
- Hlasování online
- Výsledky ihned

1. Krok za krokem

Každou ze sedmi fází Péběčka aplikace koordinátor provede postupně, krok za krokem.



2. Podrobné návody vždy po ruce

Pro každý krok jsou ke stažení i tisku připraveny dokumenty s návody. Pro každý krok jsou ke stažení i tisku připraveny dokumenty s návody.



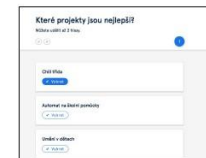
4. Kontrolní seznam úkolů pro přehled

U každé ze sedmi fází koordinátor jednoduše odkrtne úkoly, které jsou hotové. Má tak dokonale přehled o momentálním stavu projektu.



5. Hlasování online

Aplikace umožňuje snadné online hlasování verifikované jedinečnými PIN kódy.



3. Materiály hned připravené k tisku

Plakáty, pozvánky a formuláře aplikace vygeneruje automaticky, stačí je pouze vytisknout a použít.



6. Výsledky

Výsledky jsou k dispozici hned po ukončení hlasování.



Proč se aplikace musela změnit?

Protože

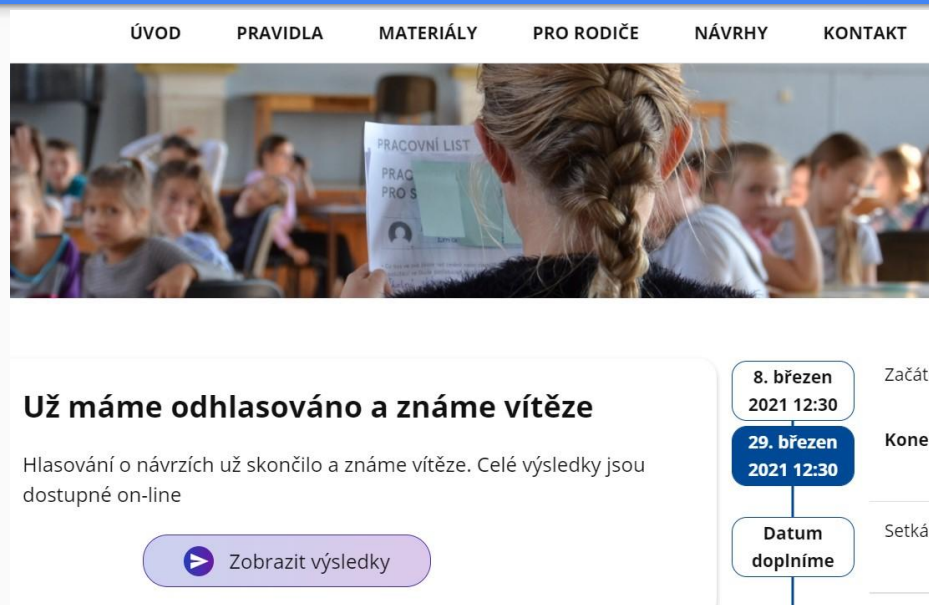
koronavirus odvedl skvělou práci

a nastala **distanční výuka...**




Jak se Školní Péběčko změnilo?

- Každé Péběčko má své **webovky**
- Informace na jednom místě
- Návodná **videa** pro koordinátory
- Návrhy se podávají online
- Dvě verze aplikace **online** a **online plus**



ÚVOD PRAVIDLA MATERIÁLY PRO RODIČE NÁVRHY KONTAKT



Už máme odhlasováno a známe vítěze

Hlasování o návrzích už skončilo a známe vítěze. Celé výsledky jsou dostupné on-line

[▶ Zobrazit výsledky](#)

8. březen 2021 12:30 Začát
29. březen 2021 12:30 Kone
Datum doplníme Setká

Jak vypadá online Péběčko v praxi?

1. Pravidla každé školy online
2. Snazší podávání návrhů a práce s nimi
3. Pohodlnější schvalování
4. Online kampaň k projektům
5. Hlasování přes vlastní zařízení
6. Výsledky a statistika kdykoliv k nahlédnutí
7. Realizace

Fáze Péběčka



Jak vypadá online Péběčko v praxi?

Praha 9 – Klánovice

ZŠ Masarykova, 275 hlasujících

(56 návrhů, 10 postoupilo do hlasování, vítěz: **Venkovní altán – učebna**)

Praha 3

ZŠ Jeseniova, 203 hlasujících

(24 návrhů, 8 postoupilo do hlasování, vítěz: **Nová knihovna, Zrcadla na toalety**)

Ostrava – Jih

ZŠ a MŠ MUDr. Emílie Lukášové, 166 hlasujících

(6 návrhů, všechny postoupily do hlasování, vítěz: **Relaxační posezení do školy**)

Výhody online Školního Péběčka

- Lze si zvolit jednu z verzí podle aktuální situace ve škole
- Lze jej realizovat i z domova (Online navrhování projektů)
- Účastník má všechny informace a materiály ke stažení na jednom místě
- Koordinátor má všechny podklady pohotově po ruce
- Web Péběčka je přednastavený, ale koordinátor jej upravuje podle potřeb své školy
- Zabezpečení aplikace (přístup do ní má pouze koordinátor)
- Hlasování více hlasy je verifikované PIN kódy
- Výsledky jsou ihned k dispozici

Děkuji za pozornost!

Helga Hrabincová
e-mail: helga.hrabincova@decision21.org